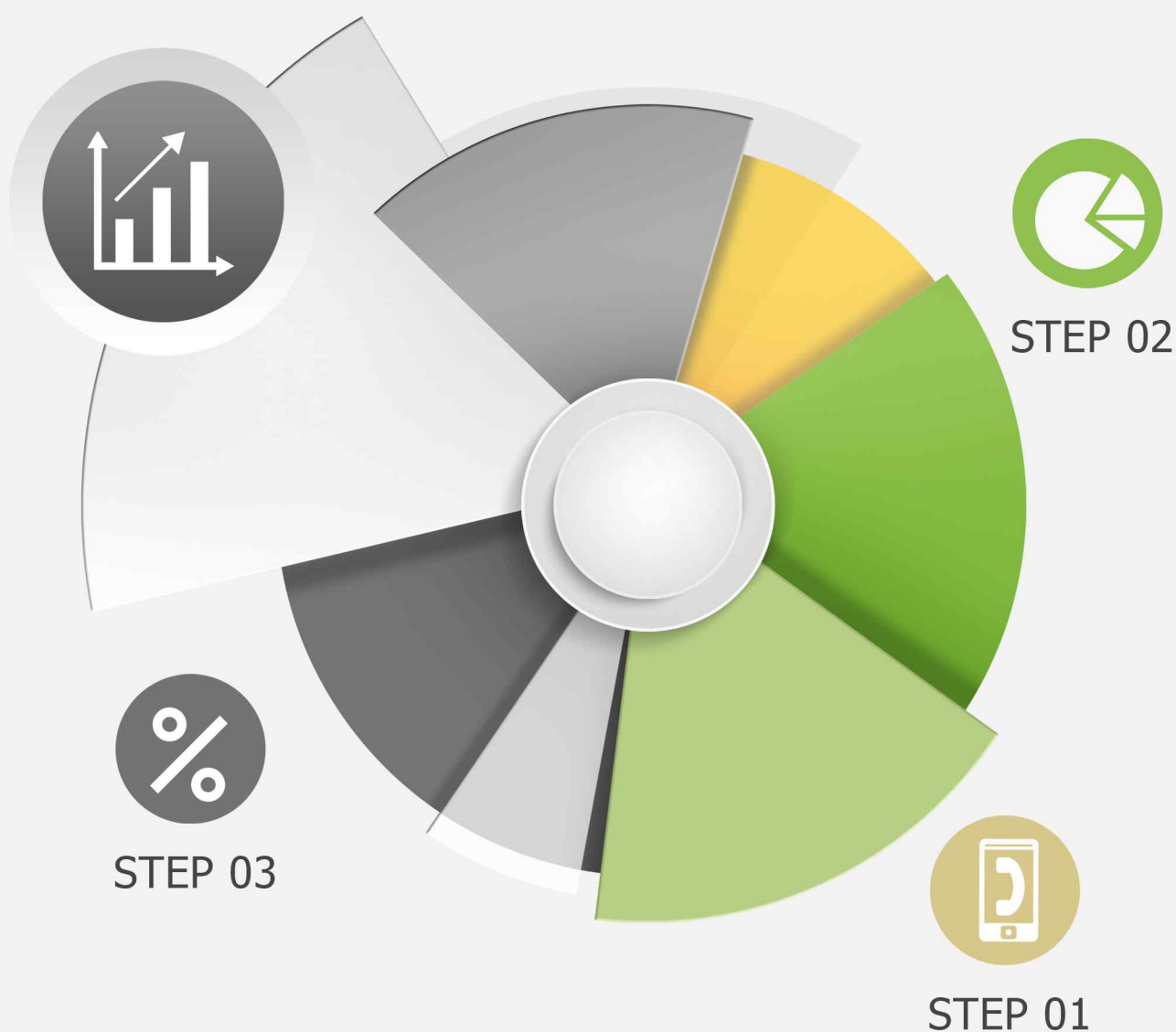


# 오마이뉴스-리얼미터 월간정례 2021년 2월 차기 대선주자 선호도 조사



2021. 2.

REALMETER

## 제1장

## 조 사 개 요

## ◆ 조사 설계

|                     |  |
|---------------------|--|
| 의뢰기관                | 오마이뉴스  |
| 조사기관                | (주)리얼미터  |
| 조사지역 · 대상<br>및 표본크기 | 전국 만 18세 이상 남녀 2,536명  |
| 조사일시                | 2021년 2월 22일(월) ~ 26일(금) (5일간)   |
| 조사방법                | 무선 전화면접(10%), 무선(70%)·유선(20%) 자동응답 혼용  |
| 표본오차                | ±1.9%p (95% 신뢰수준)  |
| 응답률                 | <ul style="list-style-type: none"> <li>5.5% (총 통화 45,719명 중 2,536명 응답 완료)</li> <li>응답률 제고 목적 미수신 조사대상 2회 콜백</li> </ul> |
| 표집틀 및<br>표집방법       | 무선(80%)·유선(20%) 병행 무작위생성 표집틀을 통한 임의 전화걸기   |
| 가중값 산출 및<br>적용방법    | 성별, 연령대별, 권역별 가중 부여<br>(2020년 10월말 행정안전부 주민등록 인구통계 기준) [ 림가중 ]   |

## ○ 자료 해석상의 유의점

- 문항별 결과는 변수별로 백분율(%)을 산출하며, 결과 값을 소수점 첫째 자리까지 표기하였음. 이 과정에서 백분율 합산 시 반올림 오차(rounding error)<sup>1)</sup>가 나타날 수 있음.
- 표본조사이므로 결과 값의 해석 시 표본오차를 고려해야 함.
- 집단별 표본 수가 30명 미만일 경우 이상치(outlier)의 영향을 크게 받을 수 있으므로 결과 해석에 유의해야 함.

1) 반올림 오차란 실제 전체 합계는 100%이나 소수점 반올림 과정에서 합계가 100.0%가 아닌 것처럼 나타나는 현상으로, 실제로는 오류가 아님.

◆ 응답자 특성

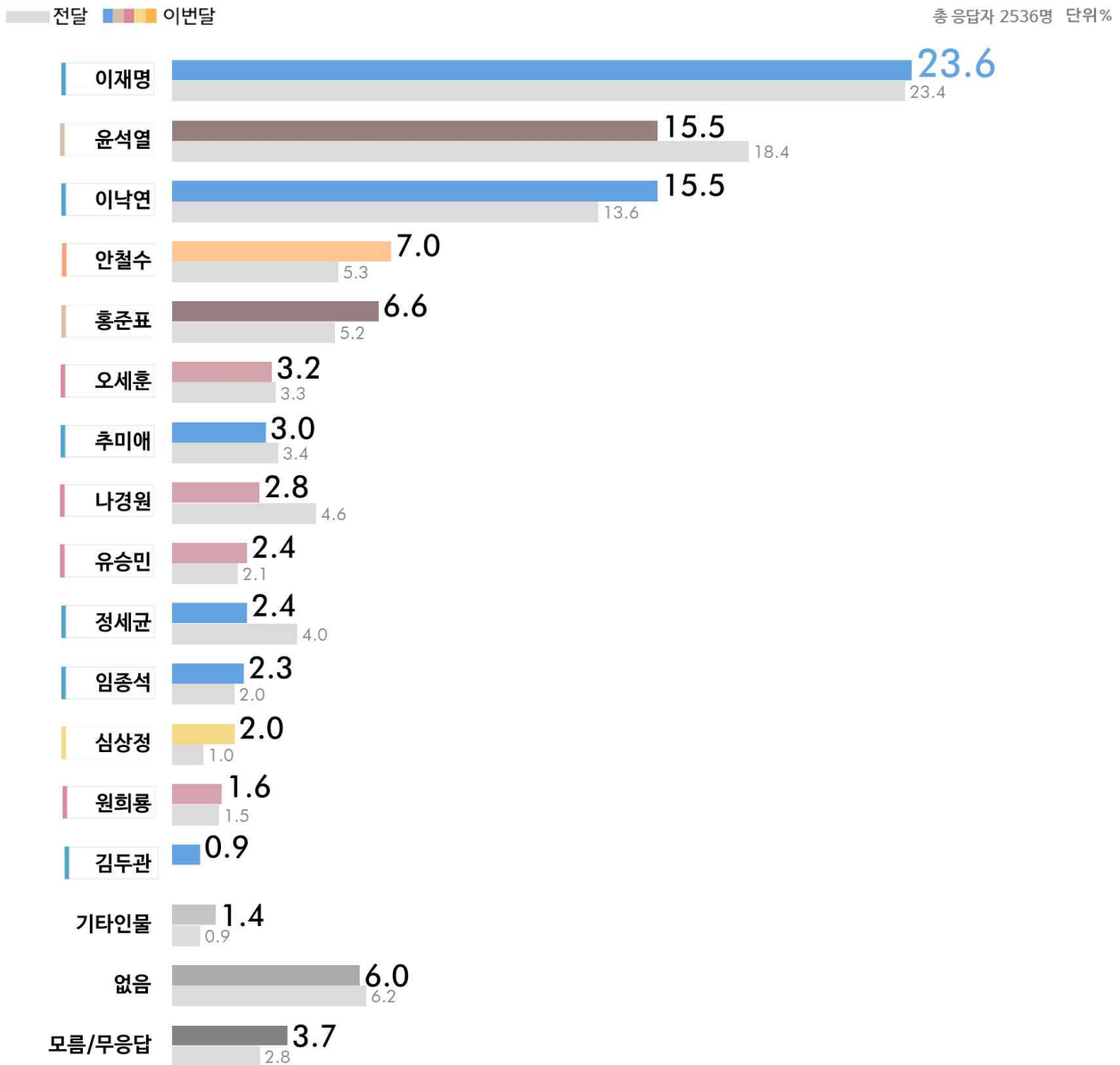
| 구 분      |                    | 조사완료   |       | 목표할당   |       | 가중값<br>배율 |
|----------|--------------------|--------|-------|--------|-------|-----------|
|          |                    | 사례수(명) | 비율(%) | 사례수(명) | 비율(%) |           |
| ◆ 전 체 ◆  |                    | 2536   | 100.0 | 2500   | 100.0 | 0.99      |
| ■ 성 별 ■  | 남 자                | 1613   | 63.6  | 1240   | 49.6  | 0.77      |
|          | 여 자                | 923    | 36.4  | 1260   | 50.4  | 1.37      |
| ■ 연령대별 ■ | 만 18세 이상<br>29세 이하 | 329    | 13.0  | 450    | 18.0  | 1.37      |
|          | 30대                | 318    | 12.5  | 390    | 15.6  | 1.23      |
|          | 40대                | 477    | 18.8  | 470    | 18.8  | 0.99      |
|          | 50대                | 590    | 23.3  | 490    | 19.6  | 0.83      |
|          | 60대                | 497    | 19.6  | 380    | 15.2  | 0.76      |
|          | 70세 이상             | 325    | 12.8  | 320    | 12.8  | 0.98      |
| ■ 권역별 ■  | 서울                 | 684    | 27.0  | 480    | 19.2  | 0.70      |
|          | 인천/경기              | 731    | 28.8  | 775    | 31.0  | 1.06      |
|          | 대전/충청/세종           | 240    | 9.5   | 265    | 10.6  | 1.10      |
|          | 강원                 | 100    | 3.9   | 75     | 3.0   | 0.75      |
|          | 부산/경남/울산           | 277    | 10.9  | 380    | 15.2  | 1.37      |
|          | 대구/경북              | 220    | 8.7   | 245    | 9.8   | 1.11      |
|          | 광주/전라              | 238    | 9.4   | 245    | 9.8   | 1.03      |
|          | 제주                 | 46     | 1.8   | 35     | 1.4   | 0.76      |

## 제 2 장

## 조사 결과

## ◆ 2021년 2월 여야 차기 대선주자 선호도

## 2021년 2월 여야 차기 대선주자 선호도



REALMETER

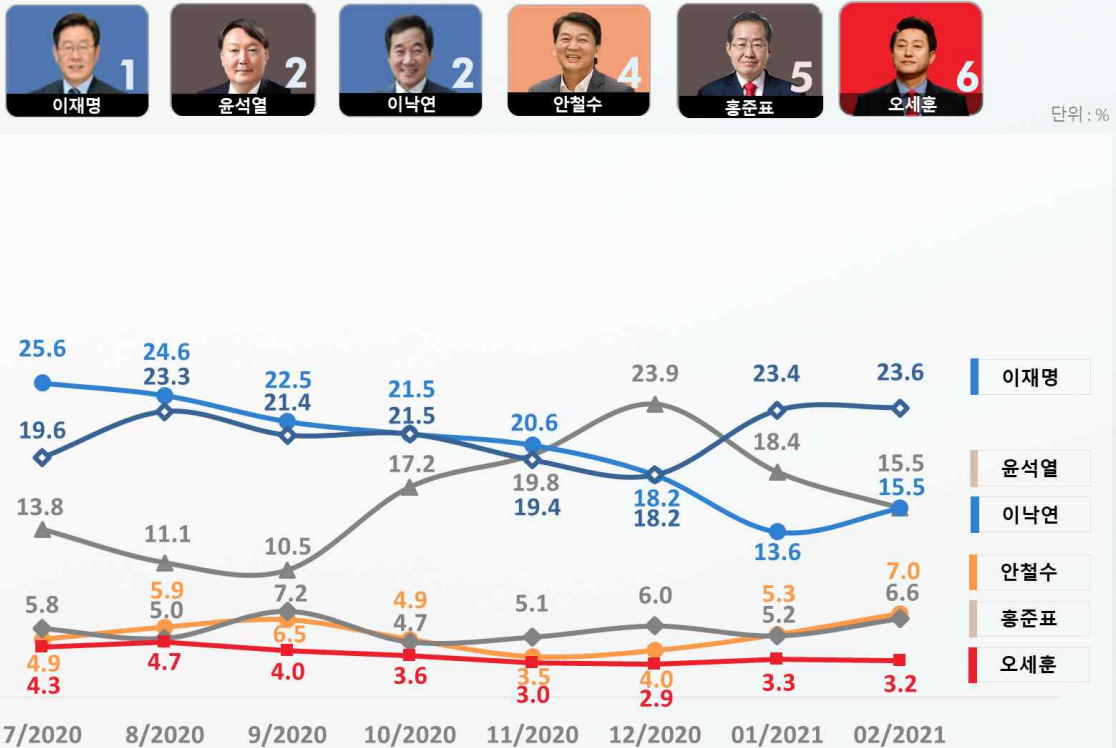
문. 귀하께서는 다음 차기 대선주자로 거론되는 인물들 중에서, 누구를 가장 선호하십니까? (선택지 1~14번 로테이션)

|                 | 사례수    | 김두관       | 나경원 | 심상정 | 안철수  | 오세훈  | 원희룡 | 유승민  | 윤석열 | 이낙연  | 이재명  |
|-----------------|--------|-----------|-----|-----|------|------|-----|------|-----|------|------|
|                 | 조사완료   | 가중값<br>적용 | %   | %   | %    | %    | %   | %    | %   | %    | %    |
| ■ 전 체 ■         | (2536) | (2500)    | .9  | 2.8 | 2.0  | 7.0  | 3.2 | 1.6  | 2.4 | 15.5 | 23.6 |
| ■ 지역 ■          | (684)  | (480)     | .9  | 2.8 | 2.0  | 9.6  | 3.8 | 2.3  | 2.5 | 15.1 | 20.3 |
| ■ 서울 ■          | (731)  | (775)     | .7  | 1.8 | 1.4  | 6.4  | 2.8 | 1.6  | 2.1 | 15.7 | 31.3 |
| ■ 인천/경기 ■       | (240)  | (265)     | .0  | 6.2 | 1.9  | 4.3  | 3.0 | 1.7  | 4.6 | 12.2 | 21.6 |
| ■ 대전/세종/충청 ■    | (100)  | (75)      | .0  | 1.4 | 6.4  | 7.3  | 5.1 | .6   | .0  | 11.4 | 16.1 |
| ■ 부산/울산/경남 ■    | (277)  | (380)     | 2.3 | 2.5 | .7   | 7.0  | 2.9 | .7   | 2.2 | 18.7 | 18.3 |
| ■ 대구/경북 ■       | (220)  | (245)     | 1.5 | 4.1 | 3.1  | 9.9  | 3.5 | 1.1  | 1.6 | 20.3 | 16.8 |
| ■ 광주/전라 ■       | (238)  | (245)     | .6  | 2.6 | 3.8  | 4.5  | 2.5 | .4   | 1.9 | 10.9 | 24.6 |
| ■ 제주 ■          | (46)   | (35)      | .0  | .0  | .0   | 3.3  | 9.2 | 13.2 | 4.6 | 10.7 | 30.1 |
| ■ 성남 ■          | (1613) | (1240)    | 1.0 | 2.6 | 2.0  | 5.6  | 3.1 | 1.6  | 3.2 | 15.8 | 26.5 |
| ■ 여 자 ■         | (923)  | (1260)    | .9  | 3.1 | 2.0  | 8.4  | 3.3 | 1.6  | 1.5 | 15.2 | 20.8 |
| ■ 연 18 ~ 29 세 ■ | (329)  | (450)     | .3  | 2.4 | 4.4  | 7.9  | 2.7 | 1.0  | 4.5 | 11.4 | 18.1 |
| ■ 30 ~ 40 세 ■   | (318)  | (390)     | .2  | 1.7 | 1.3  | 9.3  | 1.9 | 1.0  | 3.7 | 13.9 | 24.8 |
| ■ 40 ~ 50 세 ■   | (477)  | (470)     | .2  | 1.3 | 1.3  | 4.7  | 2.7 | 1.8  | 1.1 | 13.1 | 36.2 |
| ■ 50 ~ 60 세 ■   | (590)  | (490)     | 1.1 | 2.5 | 1.8  | 7.5  | 2.4 | 1.7  | 1.6 | 15.5 | 25.9 |
| ■ 60 ~ 70 세 ■   | (497)  | (380)     | 3.3 | 5.3 | 1.3  | 5.4  | 4.2 | .9   | 1.6 | 23.2 | 18.4 |
| ■ 70 세 이상 ■     | (325)  | (320)     | .9  | 4.7 | 1.6  | 7.7  | 6.5 | 3.4  | 1.7 | 17.3 | 14.1 |
| ■ 지지/지지 않음 ■    | (833)  | (817)     | .7  | .4  | 1.1  | .7   | .1  | .4   | .3  | 1.6  | 30.3 |
| ■ 국민/국민의당 ■     | (813)  | (770)     | 1.0 | 5.3 | 1.4  | 11.1 | 6.7 | 3.2  | 3.9 | 33.8 | 5.0  |
| ■ 정권/의정 ■       | (122)  | (121)     | .3  | 1.6 | 13.1 | 4.5  | 4.8 | 2.2  | 3.3 | 16.2 | 11.7 |
| ■ 국민/국민의당 ■     | (175)  | (176)     | .7  | 7.0 | 2.5  | 30.3 | 2.9 | 2.6  | 2.5 | 18.1 | 5.6  |
| ■ 국민/국민의당 ■     | (164)  | (170)     | 1.1 | .9  | .8   | 1.4  | 3.2 | .5   | .4  | 2.4  | 24.1 |
| ■ 기본/소속 ■       | (22)   | (19)      | .0  | 6.6 | .0   | 3.1  | .0  | .0   | .0  | .0   | .0   |
| ■ 시/대 ■         | (13)   | (15)      | 5.1 | .0  | .0   | .0   | .0  | .0   | .0  | .0   | 41.0 |
| ■ 기/정 ■         | (48)   | (45)      | .0  | 4.1 | 3.1  | 6.5  | 1.5 | 3.5  | .0  | 7.7  | 4.0  |
| ■ 없음/무응답 ■      | (299)  | (320)     | 1.8 | 2.0 | 1.1  | 4.9  | 2.7 | .6   | 5.1 | 15.3 | 6.5  |
| ■ 무/무응답 ■       | (47)   | (47)      | .0  | 4.3 | 8.7  | 8.2  | 4.6 | .0   | 2.5 | 12.8 | 14.9 |
| ■ 무/무응답 ■       | (346)  | (368)     | 1.6 | 2.3 | 2.1  | 5.4  | 3.0 | .5   | 4.7 | 14.9 | 7.6  |
| ■ 국/정 ■         | (591)  | (583)     | 1.3 | .8  | .1   | .5   | .2  | .3   | .0  | .7   | 34.0 |
| ■ 매/잘 ■         | (458)  | (455)     | .2  | .9  | 1.9  | 1.0  | .8  | .5   | 1.2 | 2.0  | 23.4 |
| ■ 잘/못 ■         | (366)  | (362)     | 1.2 | 3.0 | 3.5  | 8.9  | 6.0 | 1.3  | 5.9 | 12.0 | 7.7  |
| ■ 매/잘 ■         | (1015) | (984)     | .9  | 4.4 | 2.0  | 13.0 | 4.9 | 2.8  | 2.8 | 33.1 | 4.0  |
| ■ 잘/못 ■         | (1049) | (1038)    | .8  | .8  | .9   | .8   | .4  | .4   | .5  | 1.3  | 29.4 |
| ■ 잘/못 ■         | (1381) | (1346)    | 1.0 | 4.0 | 2.4  | 11.9 | 5.2 | 2.4  | 3.6 | 27.4 | 5.0  |
| ■ 무/무응답 ■       | (106)  | (116)     | 1.3 | 7.0 | 7.5  | 6.4  | 4.9 | 2.7  | 4.0 | 3.9  | 12.6 |
| ■ 이/보 ■         | (562)  | (548)     | .9  | 5.1 | 2.5  | 7.0  | 5.1 | 2.2  | 3.3 | 26.5 | 9.1  |
| ■ 중/중 ■         | (1098) | (1057)    | .7  | 1.9 | 1.7  | 8.9  | 3.3 | 1.7  | 3.4 | 17.3 | 14.3 |
| ■ 진/진 ■         | (609)  | (604)     | .5  | 1.9 | 1.7  | 3.3  | 1.3 | .9   | .7  | 5.4  | 23.4 |
| ■ 진/진 ■         | (267)  | (291)     | 2.9 | 3.9 | 2.8  | 8.0  | 3.2 | 1.2  | .0  | 9.0  | 15.5 |
| ■ 직/직 ■         | (686)  | (669)     | .8  | 1.2 | 1.1  | 7.3  | 1.7 | 1.5  | 2.6 | 11.8 | 18.4 |
| ■ 사/사 ■         | (296)  | (270)     | .6  | 3.8 | 2.4  | 8.9  | 4.3 | 1.9  | 1.8 | 12.3 | 11.0 |
| ■ 노/노 ■         | (377)  | (465)     | .8  | 4.2 | 2.4  | 8.5  | 4.1 | 1.9  | .8  | 16.7 | 17.1 |
| ■ 자/자 ■         | (539)  | (468)     | 1.4 | 2.5 | 1.8  | 5.1  | 4.0 | 1.7  | 1.2 | 23.3 | 13.0 |
| ■ 학/학 ■         | (143)  | (190)     | .8  | 2.5 | 5.2  | 8.3  | 1.6 | 2.0  | 7.5 | 12.2 | 13.8 |
| ■ 농/농 ■         | (81)   | (70)      | 1.8 | 3.8 | 1.2  | 2.1  | 4.4 | 1.1  | 1.2 | 22.8 | 25.3 |
| ■ 무/무 ■         | (212)  | (180)     | 1.9 | 4.0 | 1.9  | 3.6  | 3.7 | .3   | 5.7 | 13.2 | 18.2 |
| ■ 무/무 ■         | (202)  | (189)     | .0  | 3.5 | 1.3  | 8.3  | 3.4 | 1.4  | .8  | 13.0 | 9.1  |

|           | 사례수    |           | 임종석 | 정세균 | 추미애  | 홍준표  | 범진보<br>[여권후보] | 범보수<br>[야권후보] | 기타인물 | 없음   | 모름/<br>무응답 | 계     |
|-----------|--------|-----------|-----|-----|------|------|---------------|---------------|------|------|------------|-------|
|           | 조사완료   | 가중값<br>적용 | %   | %   | %    | %    | %             | %             | %    | %    | %          | %     |
| ■ 전 체 ■   | (2536) | (2500)    | 2.3 | 2.4 | 3.0  | 6.6  | 49.8          | 39.1          | 1.4  | 6.0  | 3.7        | 100.0 |
| ■ 지역 ■    |        |           |     |     |      |      |               |               |      |      |            |       |
| 서울        | (684)  | (480)     | 2.2 | 2.6 | 4.1  | 6.4  | 46.1          | 42.6          | 2.1  | 6.4  | 2.8        | 100.0 |
| 인천/경기도    | (731)  | (775)     | 2.4 | 1.9 | 2.1  | 6.2  | 53.5          | 36.5          | 1.1  | 6.1  | 2.8        | 100.0 |
| 대전/세종/충청  | (240)  | (265)     | 3.1 | 2.3 | 5.1  | 7.1  | 47.7          | 38.9          | 1.1  | 6.1  | 6.2        | 100.0 |
| 강원        | (100)  | (75)      | 1.9 | 2.4 | 6.6  | 4.1  | 47.3          | 29.9          | 3.4  | 5.8  | 13.6       | 100.0 |
| 부산/울산/경남  | (277)  | (380)     | 1.5 | 1.5 | 3.4  | 9.7  | 44.2          | 43.8          | 1.3  | 5.8  | 4.9        | 100.0 |
| 대구/경북     | (220)  | (245)     | 1.0 | 2.9 | .3   | 8.9  | 37.8          | 49.5          | 1.4  | 7.1  | 4.2        | 100.0 |
| 광주/전라     | (238)  | (245)     | 4.5 | 4.8 | 3.4  | 1.8  | 69.5          | 24.6          | 1.1  | 4.1  | .8         | 100.0 |
| 제주        | (46)   | (35)      | .0  | 3.0 | .0   | 5.3  | 48.1          | 46.3          | 1.6  | 2.4  | 1.6        | 100.0 |
| ■ 성별 ■    |        |           |     |     |      |      |               |               |      |      |            |       |
| 남자        | (1613) | (1240)    | 2.1 | 2.6 | 2.2  | 9.0  | 49.1          | 41.0          | 1.8  | 5.0  | 3.1        | 100.0 |
| 여자        | (923)  | (1260)    | 2.5 | 2.3 | 3.8  | 4.3  | 50.5          | 37.2          | 1.1  | 6.9  | 4.3        | 100.0 |
| ■ 연령 ■    |        |           |     |     |      |      |               |               |      |      |            |       |
| 18 ~ 29세  | (329)  | (450)     | .2  | 1.8 | 3.4  | 11.5 | 43.3          | 41.4          | 2.4  | 9.6  | 3.4        | 100.0 |
| 30 ~ 39세  | (318)  | (390)     | 1.3 | 2.2 | 3.5  | 5.5  | 51.1          | 36.9          | 1.1  | 8.9  | 2.1        | 100.0 |
| 40 ~ 49세  | (477)  | (470)     | 3.1 | 2.1 | 3.6  | 5.2  | 62.0          | 30.0          | .9   | 3.7  | 3.4        | 100.0 |
| 50 ~ 59세  | (590)  | (490)     | 3.9 | 2.2 | 3.0  | 7.2  | 50.3          | 38.3          | 1.2  | 6.8  | 3.4        | 100.0 |
| 60 ~ 69세  | (497)  | (380)     | 2.0 | 2.3 | 1.4  | 4.2  | 45.1          | 44.8          | 1.8  | 3.7  | 4.7        | 100.0 |
| 70세 이상    | (325)  | (320)     | 3.4 | 4.5 | 3.1  | 5.2  | 44.5          | 46.3          | 1.2  | 2.1  | 5.9        | 100.0 |
| ■ 정당 ■    |        |           |     |     |      |      |               |               |      |      |            |       |
| 국민의당      | (833)  | (817)     | 3.7 | 3.7 | 4.6  | 1.1  | 88.3          | 4.5           | 1.3  | 2.8  | 3.1        | 100.0 |
| 자유한국당     | (813)  | (770)     | .6  | 1.1 | .3   | 13.1 | 14.5          | 77.1          | .9   | 3.3  | 4.2        | 100.0 |
| 정의당       | (122)  | (121)     | 1.7 | 5.0 | 1.6  | 8.5  | 48.7          | 41.0          | 2.5  | 4.9  | 2.9        | 100.0 |
| 국민의힘      | (175)  | (176)     | .7  | 1.8 | 1.8  | 8.1  | 22.8          | 71.5          | .5   | 2.1  | 3.2        | 100.0 |
| 열린민주당     | (164)  | (170)     | 5.9 | 3.5 | 9.8  | 1.8  | 86.2          | 10.6          | .5   | 1.7  | 1.1        | 100.0 |
| 기초당       | (22)   | (19)      | 7.9 | 7.4 | 12.1 | 17.6 | 66.2          | 27.2          | 3.2  | 3.4  | .0         | 100.0 |
| 시민의당      | (13)   | (15)      | .0  | 5.9 | 6.4  | 4.4  | 81.8          | 4.4           | 5.1  | 8.7  | .0         | 100.0 |
| 미래당       | (48)   | (45)      | 7.0 | 1.9 | 5.3  | 11.5 | 36.7          | 34.8          | 6.5  | 14.2 | 7.7        | 100.0 |
| 없음        | (299)  | (320)     | .7  | .7  | 2.2  | 5.5  | 34.0          | 36.1          | 2.5  | 24.1 | 3.3        | 100.0 |
| 모름 / 무응답  | (47)   | (47)      | 5.5 | 3.5 | 2.7  | 2.5  | 36.8          | 35.0          | 2.3  | 5.3  | 20.6       | 100.0 |
| 당         | (346)  | (368)     | 1.3 | 1.0 | 2.3  | 5.1  | 34.4          | 35.9          | 2.5  | 21.7 | 5.5        | 100.0 |
| ■ 정책 ■    |        |           |     |     |      |      |               |               |      |      |            |       |
| 국정        | (591)  | (583)     | 4.7 | 3.9 | 7.4  | .6   | 93.2          | 3.1           | 1.2  | .9   | 1.7        | 100.0 |
| 매우 잘 한다   | (458)  | (455)     | 3.3 | 4.4 | 4.4  | 1.3  | 79.6          | 7.7           | .8   | 8.4  | 3.6        | 100.0 |
| 잘 한다      | (366)  | (362)     | .7  | 2.0 | 1.5  | 8.1  | 38.8          | 45.1          | 2.4  | 8.5  | 5.1        | 100.0 |
| 잘 못 한다    | (1015) | (984)     | .9  | 1.0 | .6   | 12.6 | 14.0          | 73.7          | 1.4  | 6.6  | 4.3        | 100.0 |
| 매우 잘 못 한다 | (1049) | (1038)    | 4.1 | 4.1 | 6.1  | .9   | 87.2          | 5.1           | 1.0  | 4.2  | 2.5        | 100.0 |
| 잘 못 한다    | (1381) | (1346)    | .8  | 1.2 | .9   | 11.4 | 20.7          | 66.0          | 1.7  | 7.1  | 4.5        | 100.0 |
| 모름 / 무응답  | (106)  | (116)     | 3.0 | 1.6 | 1.0  | 1.9  | 53.0          | 30.7          | 2.5  | 8.1  | 5.6        | 100.0 |
| ■ 이념 ■    |        |           |     |     |      |      |               |               |      |      |            |       |
| 보수        | (562)  | (548)     | 1.4 | 2.0 | 2.3  | 13.1 | 30.5          | 62.2          | 1.5  | 3.3  | 2.4        | 100.0 |
| 중도        | (1098) | (1057)    | 1.4 | 2.5 | 3.0  | 7.0  | 44.6          | 43.6          | 1.4  | 6.7  | 3.6        | 100.0 |
| 진보        | (609)  | (604)     | 4.5 | 3.0 | 4.3  | 1.2  | 77.5          | 14.8          | 1.3  | 4.8  | 1.5        | 100.0 |
| 모름 / 무응답  | (267)  | (291)     | 2.4 | 1.9 | 1.7  | 4.2  | 47.4          | 29.5          | 1.7  | 10.6 | 10.9       | 100.0 |
| ■ 직업 ■    |        |           |     |     |      |      |               |               |      |      |            |       |
| 직사        | (686)  | (669)     | 2.6 | 2.4 | 4.6  | 4.7  | 58.9          | 30.9          | .7   | 7.2  | 2.3        | 100.0 |
| 노동자       | (296)  | (270)     | 1.2 | 3.7 | 1.7  | 9.5  | 47.2          | 42.5          | 3.6  | 4.2  | 2.6        | 100.0 |
| 가정주       | (377)  | (465)     | 1.6 | 2.1 | 3.9  | 4.1  | 48.9          | 40.3          | .6   | 4.4  | 5.8        | 100.0 |
| 자영업       | (539)  | (468)     | 2.5 | 2.9 | 2.0  | 6.6  | 49.5          | 44.3          | 1.1  | 2.5  | 2.6        | 100.0 |
| 학생        | (143)  | (190)     | .3  | .7  | 1.1  | 14.9 | 36.4          | 49.0          | 1.5  | 10.6 | 2.5        | 100.0 |
| 농림어업      | (81)   | (70)      | 6.9 | .9  | 2.4  | 6.0  | 49.9          | 41.5          | 1.2  | 3.2  | 4.3        | 100.0 |
| 무직        | (212)  | (180)     | 3.5 | 5.0 | 2.3  | 5.3  | 46.7          | 35.8          | 1.9  | 7.6  | 8.1        | 100.0 |
| 기타        | (202)  | (189)     | 3.0 | .3  | 2.6  | 8.9  | 40.8          | 39.4          | 3.6  | 11.4 | 4.7        | 100.0 |

## ◆ 여야 차기 대선주자 선호도 월간 추세

## 여야 차기 대선주자 선호도 월간 추세



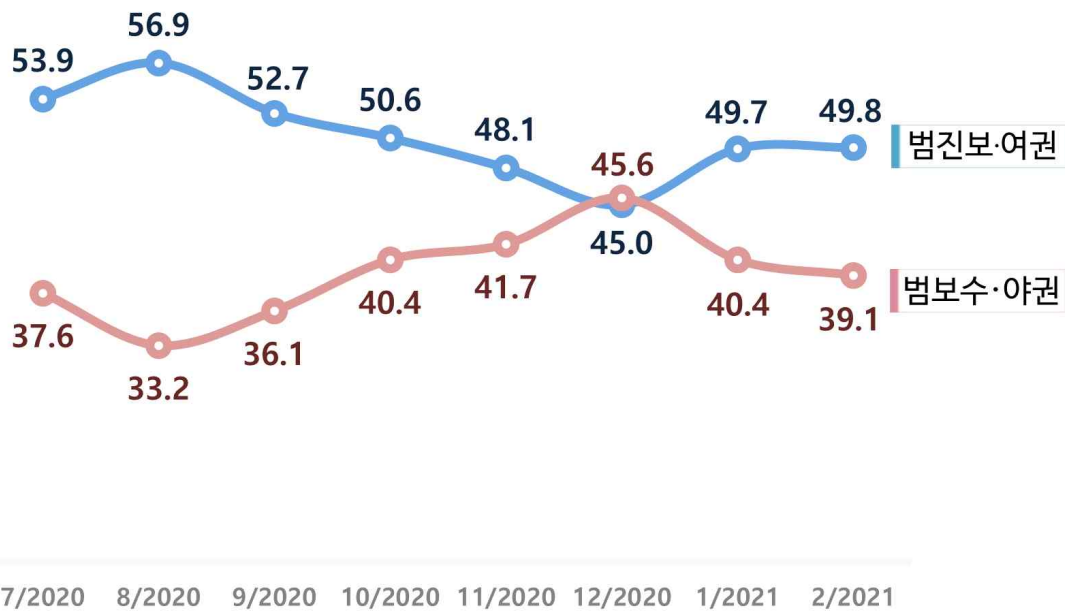
REALMETER

|         | 사례수    |           | 김두관 | 나경원 | 심상정 | 안철수 | 오세훈 | 원희룡 | 유승민 | 윤석열  | 이낙연  | 이재명  | 임종석 | 정세균 | 추미애 | 홍준표 |
|---------|--------|-----------|-----|-----|-----|-----|-----|-----|-----|------|------|------|-----|-----|-----|-----|
|         | 조사완료   | 가중값<br>적용 | %   | %   | %   | %   | %   | %   | %   | %    | %    | %    | %   | %   | %   | %   |
| 21년 02월 | (2536) | (2500)    | .9  | 2.8 | 2.0 | 7.0 | 3.2 | 1.6 | 2.4 | 15.5 | 15.5 | 23.6 | 2.3 | 2.4 | 3.0 | 6.6 |
| 21년 01월 | (2529) | (2500)    | -   | 4.6 | 1.0 | 5.3 | 3.3 | 1.5 | 2.1 | 18.4 | 13.6 | 23.4 | 2.0 | 4.0 | 3.4 | 5.2 |
| 20년 12월 | (2041) | (2000)    | -   | -   | 2.3 | 4.0 | 2.9 | 1.5 | 2.8 | 23.9 | 18.2 | 18.2 | -   | 2.5 | 3.1 | 6.0 |
| 20년 11월 | (2538) | (2500)    | -   | -   | 2.5 | 3.5 | 3.0 | 2.0 | 3.3 | 19.8 | 20.6 | 19.4 | -   | -   | 3.1 | 5.1 |
| 20년 10월 | (2576) | (2500)    | -   | -   | 1.3 | 4.9 | 3.6 | 3.0 | 2.2 | 17.2 | 21.5 | 21.5 | -   | -   | 3.1 | 4.7 |
| 20년 09월 | (2553) | (2500)    | -   | -   | 2.3 | 6.5 | 4.0 | 3.0 | -   | 10.5 | 22.5 | 21.4 | 1.2 | -   | 2.5 | 7.2 |
| 20년 08월 | (2544) | (2500)    | -   | -   | 2.0 | 5.9 | 4.7 | 2.4 | -   | 11.1 | 24.6 | 23.3 | 2.0 | -   | 2.1 | 5.0 |
| 20년 07월 | (2560) | (2500)    | -   | -   | 1.7 | 4.9 | 4.3 | 2.3 | 2.5 | 13.8 | 25.6 | 19.6 | 1.8 | -   | 2.1 | 5.8 |
| 20년 06월 | (2537) | (2500)    | -   | -   | 2.5 | 3.9 | 4.4 | 2.7 | 2.3 | 10.1 | 30.8 | 15.6 | 1.5 | -   | -   | 5.3 |
| 20년 05월 | (2537) | (2500)    | -   | -   | 2.4 | 4.9 | 4.7 | 2.9 | 3.4 | -    | 34.3 | 14.2 | -   | -   | 2.8 | 6.4 |
| 20년 04월 | (2552) | (2500)    | -   | -   | 1.9 | 4.9 | 4.7 | 2.0 | 3.3 | -    | 40.2 | 14.4 | -   | -   | 2.1 | 7.6 |
| 20년 03월 | (2531) | (2500)    | -   | -   | 2.0 | 5.5 | 3.2 | 1.4 | 2.5 | -    | 29.7 | 13.6 | -   | -   | 2.6 | 4.5 |
| 20년 02월 | (2541) | (2500)    | -   | -   | 2.2 | 5.6 | 3.7 | 1.1 | 2.8 | -    | 30.1 | 13.0 | -   | -   | -   | 4.5 |
| 20년 01월 | (2511) | (2500)    | -   | 2.3 | 3.7 | 4.7 | 3.7 | 1.3 | 3.8 | -    | 29.9 | 5.6  | 1.5 | -   | -   | 4.4 |

◆ 범진보·여권/범보수·야권 주자군 선호도 월간 추세

범진보·여권/범보수·야권 주자군 선호도 월간 추세

단위: %



|     |     |  | 사 례 수   |        | 범 진 보   | 범 보 수   | 없 음  | 모 름 / | 계     |
|-----|-----|--|---------|--------|---------|---------|------|-------|-------|
|     |     |  |         |        | 여 권 후 보 | 야 권 후 보 |      | 무 응 답 |       |
|     |     |  | 조 사 완 료 | 가 중 값  | %       | %       | %    | %     | %     |
|     |     |  |         | 적 용    |         |         |      |       |       |
| 21년 | 02월 |  | (2536)  | (2500) | 49.8    | 39.1    | 6.0  | 3.7   | 100.0 |
| 21년 | 01월 |  | (2529)  | (2500) | 49.7    | 40.4    | 6.2  | 2.8   | 100.0 |
| 20년 | 12월 |  | (2041)  | (2000) | 45.0    | 45.6    | 5.7  | 2.2   | 100.0 |
| 20년 | 11월 |  | (2538)  | (2500) | 48.1    | 41.7    | 6.6  | 2.5   | 100.0 |
| 20년 | 10월 |  | (2576)  | (2500) | 50.6    | 40.4    | 6.1  | 2.2   | 100.0 |
| 20년 | 09월 |  | (2553)  | (2500) | 52.7    | 36.1    | 7.5  | 2.5   | 100.0 |
| 20년 | 08월 |  | (2544)  | (2500) | 56.9    | 33.2    | 5.9  | 2.4   | 100.0 |
| 20년 | 07월 |  | (2560)  | (2500) | 53.9    | 37.6    | 5.2  | 2.0   | 100.0 |
| 20년 | 06월 |  | (2537)  | (2500) | 56.3    | 33.6    | 6.2  | 2.6   | 100.0 |
| 20년 | 05월 |  | (2537)  | (2500) | 57.9    | 29.2    | 7.6  | 3.4   | 100.0 |
| 20년 | 04월 |  | (2552)  | (2500) | 62.2    | 28.4    | 5.1  | 3.1   | 100.0 |
| 20년 | 03월 |  | (2531)  | (2500) | 53.1    | 36.4    | 5.8  | 3.6   | 100.0 |
| 20년 | 02월 |  | (2541)  | (2500) | 53.2    | 38.2    | 5.9  | 2.7   | 100.0 |
| 20년 | 01월 |  | (2511)  | (2500) | 47.8    | 37.9    | 10.4 | 3.9   | 100.0 |



## 리얼미터 정례 정치조사 (자동응답용)

안녕하십니까? 여론조사 전문기관 리얼미터입니다. 저희는 정치사회 분야 대국민 여론조사를 실시하고 있습니다. 바쁘시더라도 잠시만 시간을 내어주시면 감사하겠습니다. 리얼미터 전화번호는 02-761-8055입니다.

◆ 기초 문항 ◆

성. 귀하께서 남성이면 1번, 여성이면 2번을 눌러 주십시오.

**연령.** 귀하의 연령이 올해 만으로 17세 이하이면 1번(☞ **맷음말**), 18~29세면 2번, 30대면 3번, 40대면 4번, 50대면 5번, 60대면 6번, 70세 이상은 7번을 눌러주십시오.

[illegible]

◆ 정당 지지도 ◆

문1. 귀하께서는 다음 중 어느 정당을 지지하시거나 약간이라도 더 호감을 가지고 계십니까? (선택지 1~7번 로테이션)

- 01번. 더불어민주당
- 02번. 국민의힘
- 03번. 정의당
- 04번. 국민의당
- 05번. 열린민주당
- 06번. 기본소득당
- 07번. 시대전환
- 08번. 기타정당
- 09번. 지지정당이 없다
- 10번. 잘 모르겠다

◆ 문재인 대통령 국정수행 평가 ◆

문2. 귀하께서는 현재 문재인 대통령의 국정수행에 대하여 어떻게 평가하십니까? (선택지 1~4번 순·역순 배열)

- 01번. 매우 잘하고 있다  
03번. 잘못하는 편이다  
05번. 잘 모르겠다
- 02번. 잘하는 편이다  
04번. 매우 잘못하고 있다

◆ 정부부처별 정책수행 평가 (월 고용노동부, 화 여성가족부, 수 국토교통부, 목 해양수산부, 금 중소벤처기업부) ◆


문3. 다음은 중앙정부 평가입니다. 오늘은 ○○○부 차례인데요. 귀하께서는 ○○○부의 정책 수행에 대하여 어떻게 평가하십니까? (선택지 1~4번 순·역순 배열)

- 01번. 매우 잘한다                      02번. 잘하는 편이다  
03번. 잘못하는 편이다                04번. 매우 잘못된다  
05번. 잘 모르겠다

◆ 여야 차기 대선주자 선호도 ◆

문4. 귀하께서는 다음 차기 대선주자로 거론되는 인물들 중에서, 누구를 가장 선호하십니까? (선택지 1~14번 로테이션)

- |          |             |          |          |           |
|----------|-------------|----------|----------|-----------|
| 01번. 김두관 | 02번. 나경원    | 03번. 심상정 | 04번. 안철수 | 05번. 오세훈  |
| 06번. 원희룡 | 07번. 유승민    | 08번. 윤석열 | 09번. 이낙연 | 10번. 이재명  |
| 11번. 임종석 | 12번. 정세균    | 13번. 추미애 | 14번. 홍준표 | 15번. 기타인물 |
| 16번. 없음  | 17번. 잘 모르겠다 |          |          |           |



◆ 기초 문항 ◆

지역. 귀하께서 현재 거주하고 계시는 지역은 어디입니까?

- |                            |                         |
|----------------------------|-------------------------|
| 01번. 서울(skip to 직업)        | 02번. 경기/인천(skip to 상세1) |
| 03번. 대전/충청/세종(skip to 상세2) | 04번. 강원 (skip to 직업)    |
| 05번. 부산/울산/경남(skip to 상세3) | 06번. 대구/경북(skip to 상세4) |
| 07번. 광주/전남/전북(skip to 상세5) | 08번. 제주 (skip to 직업)    |

상세지역1. 그렇다면 귀하께서 현재 사시는 세부지역은 어디십니까?

- |         |         |
|---------|---------|
| 01번. 경기 | 02번. 인천 |
|---------|---------|

상세지역2. 그렇다면 귀하께서 현재 사시는 세부지역은 어디입니까?

- |         |         |         |
|---------|---------|---------|
| 01번. 대전 | 02번. 충남 | 03번. 충북 |
| 04번. 세종 |         |         |

상세지역3. 그렇다면 귀하께서 현재 사시는 세부지역은 어디입니까?

- |         |         |         |
|---------|---------|---------|
| 01번. 부산 | 02번. 경남 | 03번. 울산 |
|---------|---------|---------|

상세지역4. 그렇다면 귀하께서 현재 사시는 세부지역은 어디입니까?

- |         |         |
|---------|---------|
| 01번. 대구 | 02번. 경북 |
|---------|---------|

상세지역5. 그렇다면 귀하께서 현재 사시는 세부지역은 어디입니까?

- |         |         |         |
|---------|---------|---------|
| 01번. 광주 | 02번. 전남 | 03번. 전북 |
|---------|---------|---------|

직업. 귀하의 직업은 무엇입니까?

- |          |          |                    |
|----------|----------|--------------------|
| 01번. 사무직 | 02번. 노동직 | 03번. 가정주부          |
| 04번. 자영업 | 05번. 학생  | 06번. 농업/축산업/임업/수산업 |
| 07번. 무직  | 08번. 기타  |                    |

이념성향. 귀하께서는 스스로 생각하실 때 어떤 이념적 성향을 가졌다고 생각하십니까?

- |         |              |
|---------|--------------|
| 01번. 보수 | 02번. 중도      |
| 03번. 진보 | 04번. 잘 모르겠다. |

19대 대선투표. 귀하께서는 지난 대통령 선거에서 누구에게 투표하셨습니다? (보기 1~5번 무작위 배열)

- |               |             |
|---------------|-------------|
| 01번. 문재인      | 02번. 홍준표    |
| 03번. 안철수      | 04번. 유승민    |
| 05번. 심상정      | 06번. 기타 후보  |
| 07번. 투표하지 않았다 | 08번. 잘 모르겠다 |

맺음말. 죄송합니다. 귀하께서는 조사대상자가 아닙니다. 감사합니다.

Ending. 오랜 시간동안 끝까지 응답해 주셔서 대단히 감사합니다. 지금까지 저희는 여론조사 전문기관 리얼미터였습니다.

## 리얼미터 정례 정치조사 (전화면접용)

안녕하십니까? 여론조사 전문기관 리얼미터입니다. 저희는 정치사회 분야 대국민 여론조사를 실시하고 있습니다. 바쁘시더라도 잠시만 시간을 내어주시면 감사하겠습니다. 리얼미터 전화번호는 02-761-9589입니다.

◆ 기초 문항 ◆

지역. 귀하께서는 현재 거주하고 계시는 지역은 어디이십니까?

- |         |         |         |
|---------|---------|---------|
| 01번. 서울 | 02번. 경기 | 03번. 인천 |
| 04번. 대전 | 05번. 충남 | 06번. 충북 |
| 07번. 세종 | 08번. 강원 | 09번. 부산 |
| 10번. 경남 | 11번. 울산 | 12번. 대구 |
| 13번. 경북 | 14번. 광주 | 15번. 전남 |
| 16번. 전북 | 17번. 제주 |         |

연령. 현재, 귀하의 연령은 만으로 어떻게 되십니까?

- 01번. 만 17세 이하 (조사중단)      02번. 만 18세 이상 29세 이하      03번. 30대  
04번. 40대      05번. 50대      06번. 60대  
07번. 70세 이상

성. [목소리로 판단] 1. 남성 2. 여성



◆ 정당 지지도 ◆

문1. 귀하께서는 다음 중 어느 정당을 지지하시거나 약간이라도 더 호감을 가지고 계십니까? (선택지 1~7번 로테이션)

- 01번. 더불어민주당
- 02번. 국민의힘
- 03번. 정의당
- 04번. 국민의당
- 05번. 열린민주당
- 06번. 기본소득당
- 07번. 시대전환
- 08번. 기타정당
- 09번. 지지정당이 없다
- 10번. 모름/무응답

◆ 문재인 대통령 국정수행 평가 ◆

문2. 귀하께서는 현재 문재인 대통령의 국정수행에 대하여 어떻게 평가하십니까?

- 01번. 매우 잘하고 있다                      02번. 잘하는 편이다  
03번. 잘못하는 편이다                    04번. 매우 잘못하고 있다  
05번. 모름/무응답

